



УПРАВЛЕНИЕ ФЕДЕРАЛЬНОЙ СЛУЖБЫ
ГОСУДАРСТВЕННОЙ СТАТИСТИКИ ПО СЕВЕРО-
КАВКАЗСКОМУ ФЕДЕРАЛЬНОМУ ОКРУГУ

Строительство и жилищно – коммунальное хозяйство в Республике Ингушетия



январь – май 2023 года



ФЕДЕРАЛЬНАЯ СЛУЖБА
ГОСУДАРСТВЕННОЙ СТАТИСТИКИ

Строительство и жилищно – коммунальное хозяйство

Республика Ингушетия

январь – май 2023 года

- 01 ВВОД В ДЕЙСТВИЕ ЖИЛЫХ ДОМОВ
- 02 ИНДИВИДУАЛЬНОЕ ЖИЛИЩНОЕ СТРОИТЕЛЬСТВО,
ОСУЩЕСТВЛЯЕМОЕ НАСЕЛЕНИЕМ
- 03 ВВОД В ДЕЙСТВИЕ МОЩНОСТЕЙ И ОБЪЕКТОВ
СОЦИАЛЬНО – КУЛЬТУРНОГО ЗНАЧЕНИЯ



ВВОД В ДЕЙСТВИЕ ЖИЛЫХ ДОМОВ

ЯНВАРЬ – МАЙ 2023 ГОДА

Введено кв. метров общей площади

Январь – май 2023 года

45 772,0

кв. метров

84,0% ▼

К соответствующему периоду
прошлого года

Май 2022 года

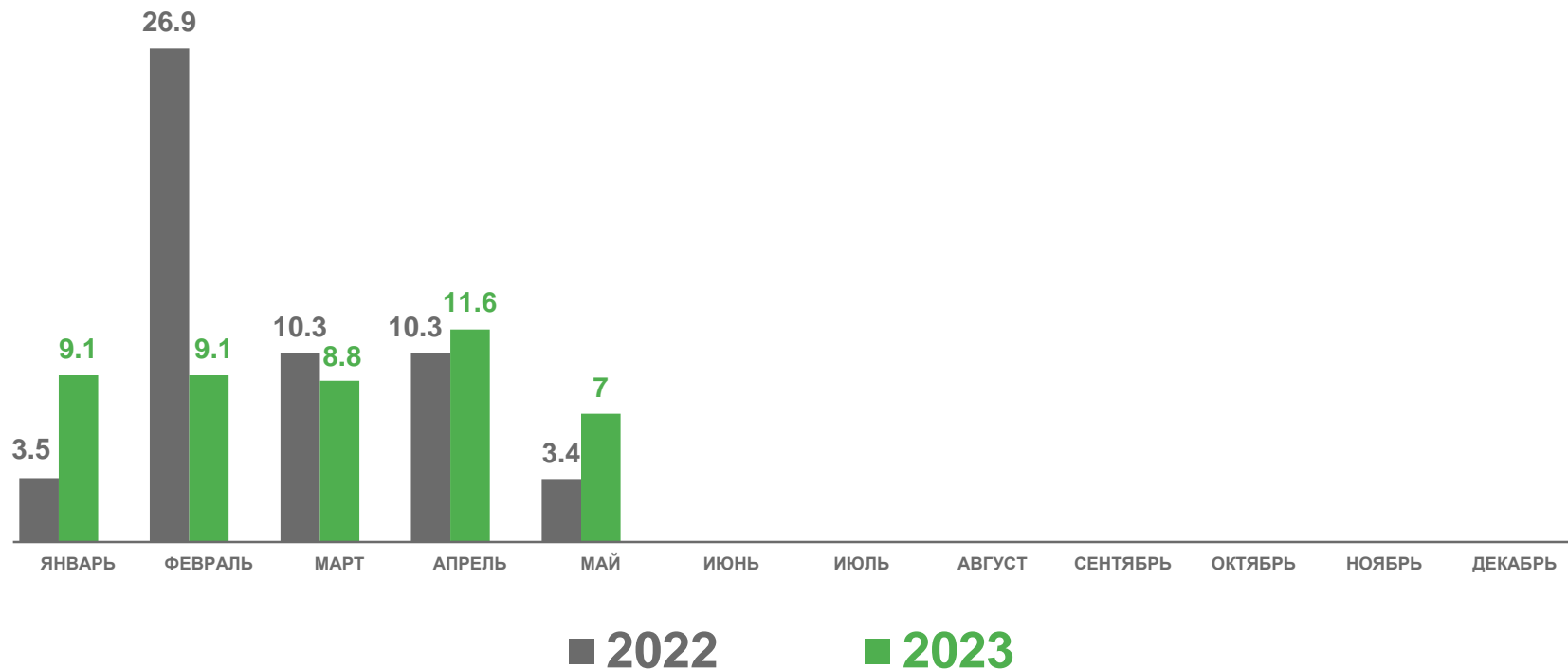
7 028,0

кв. метров

203,5% ▲

К соответствующему периоду
прошлого года

Динамика ввода кв. м общей площади





ВВОД В ДЕЙСТВИЕ ЖИЛЫХ ДОМОВ

ЯНВАРЬ – МАЙ 2023 ГОДА

Из общего объема введено застройщиками –
юридическими лицами

2 224,0
кв. метров

январь
1,1
тыс. кв. метров

апрель
1,1
тыс. кв. метров

10,1% ▼

К соответствующему
периоду прошлого года





ИНДИВИДУАЛЬНОЕ СТРОИТЕЛЬСТВО, ОСУЩЕСТВЛЯЕМОЕ НАСЕЛЕНИЕМ

Введено кв. метров общей площади

43 548,0

кв. метров

134,0% ▲

К соответствующему периоду
прошлого года

Май 2022 года

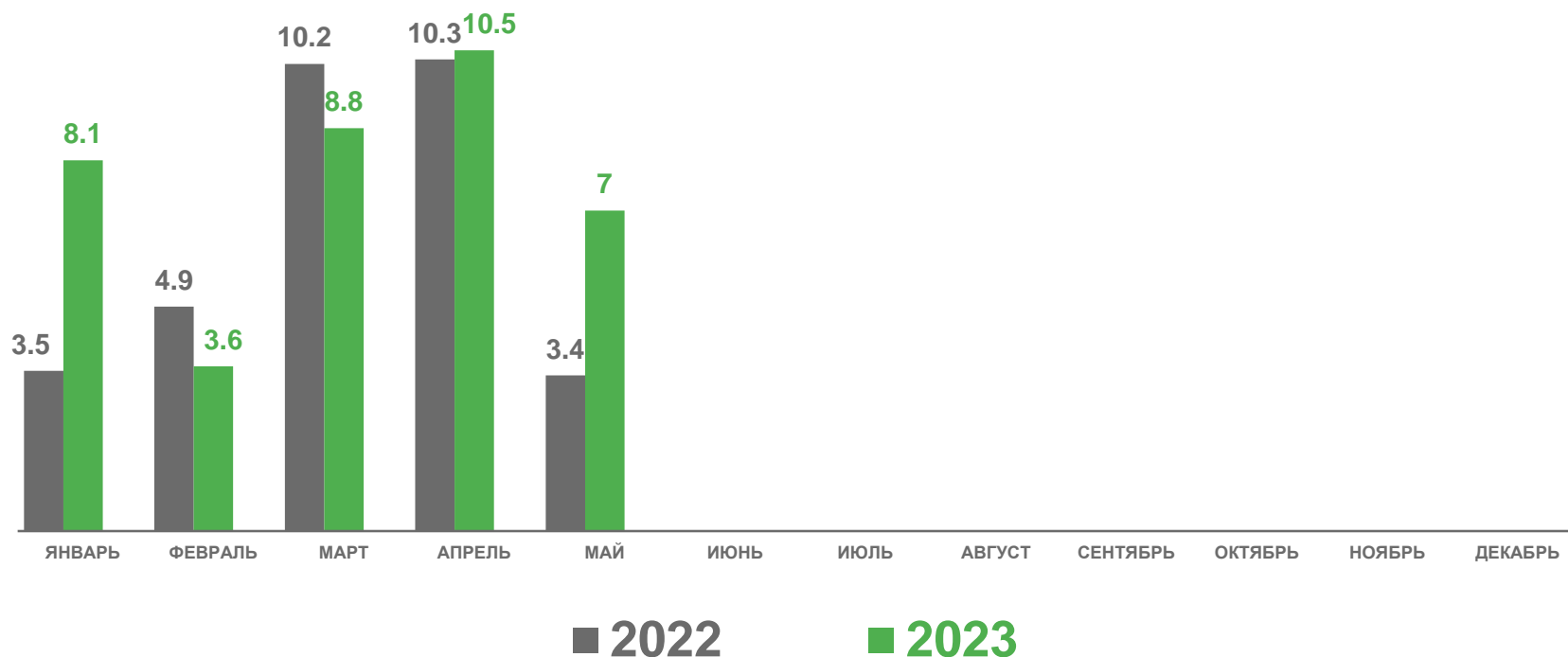
7 028,0

кв. метров

203,5% ▲

К соответствующему периоду
прошлого года

Динамика ввода кв. м общей площади





ИНДИВИДУАЛЬНОЕ СТРОИТЕЛЬСТВО, ОСУЩЕСТВЛЯЕМОЕ НАСЕЛЕНИЕМ

ЯНВАРЬ – МАЙ 2023 ГОДА

Всего

271

Дом/квартира

43 548,0

кв. метров

В сельской местности

132

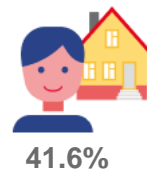
Дома/квартиры

18 100,0

кв. метров

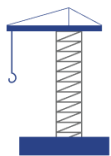
126,7% ▲

К соответствующему периоду
прошлого года



■ Сельская местность ■ Городская местность





ОБЪЕМ РАБОТ, ВЫПОЛНЕННЫХ ПО ВИДУ ЭКОНОМИЧЕСКОЙ ДЕЯТЕЛЬНОСТИ «СТРОИТЕЛЬСТВО»

Январь – май 2023 года

Выполнено собственными силами на сумму

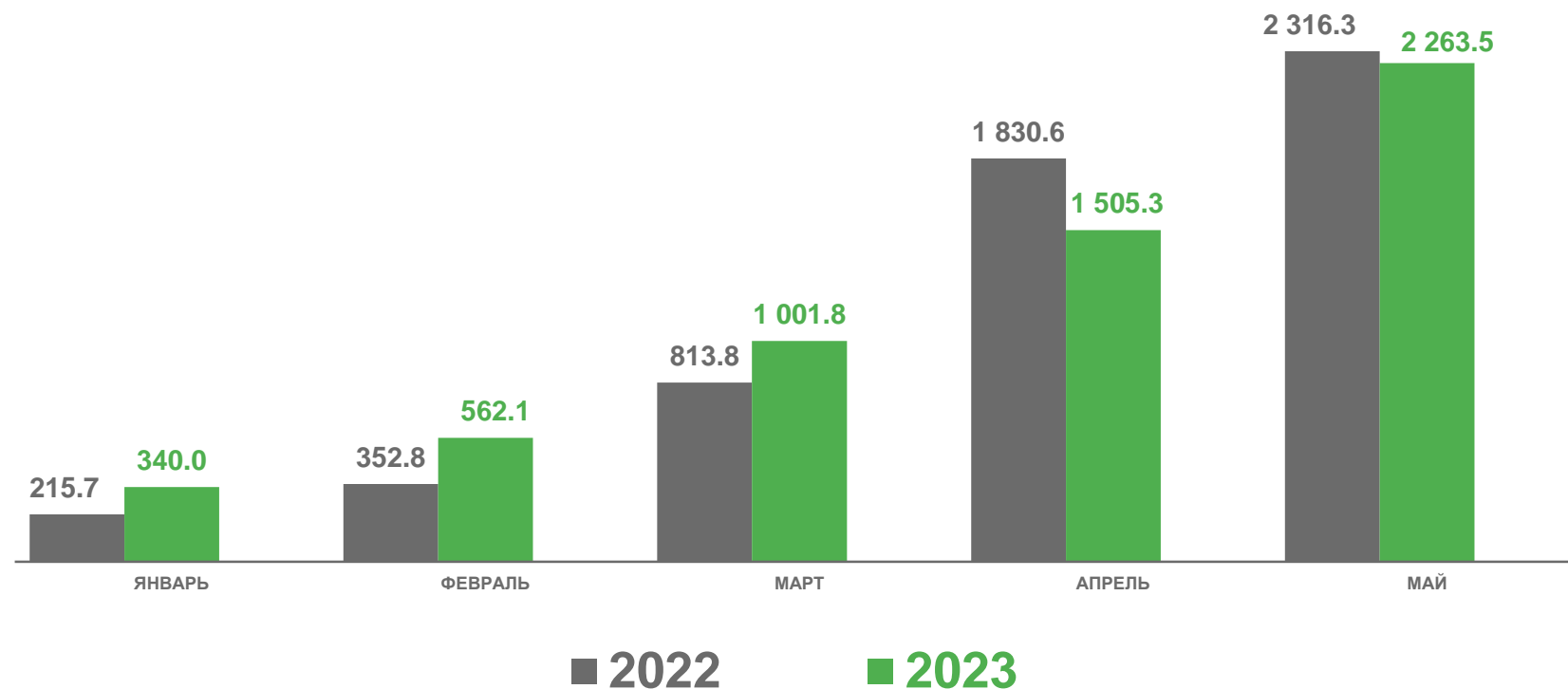
2 263,5

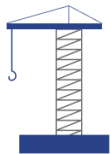
млн руб.

Индекс физического объема

152,5% ▲

К соответствующему периоду
прошлого года





ВВОД В ДЕЙСТВИЕ МОЩНОСТЕЙ И ОБЪЕКТОВ СОЦИАЛЬНО – КУЛЬТУРНОГО НАЗНАЧЕНИЯ

ЯНВАРЬ – МАЙ 2023 ГОДА

Водопроводные сети

4,0

км



Больничные организации

150

коек



Дошкольные образовательные организации

660

мест



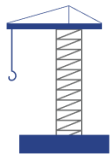
Общеобразовательные организации

3 368

мест



КОЛИЧЕСТВО ВВЕДЕННЫХ В ДЕЙСТВИЕ ЗДАНИЙ



Всего введено зданий, кв. метров



163,6



Жилого назначения

46,7



Нежилого назначения

116,9


Жилого назначения

29%

Нежилого назначения

71%





РАБОТА РЕСУРСОСНАБЖАЮЩИХ ОРГАНИЗАЦИЙ В УСЛОВИЯХ РЕФОРМЫ

ЯНВАРЬ – МАРТ 2023 ГОДА

Начислено (предъявлено) коммунальных платежей гражданами, имеющими прямые договоры с ресурсоснабжающими организациями

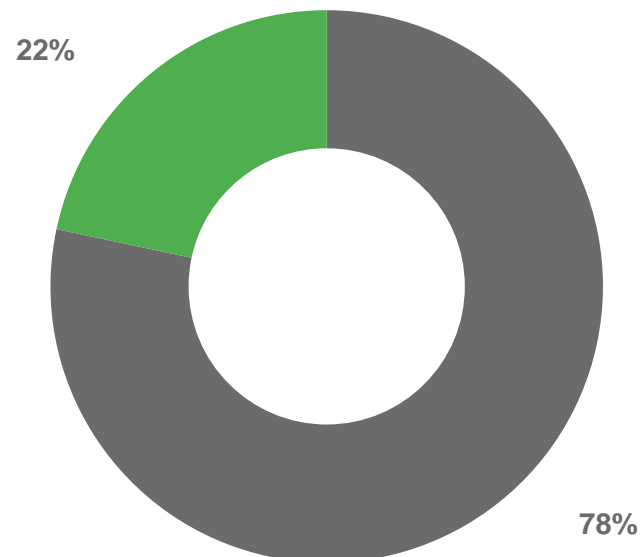
1 316,2

млн руб.

Фактически оплачено коммунальных платежей гражданами, имеющими прямые договоры с ресурсоснабжающими организациями

364,3

млн руб.



■ Начислено

■ Оплачено





СОЦИАЛЬНАЯ ПОДДЕРЖКА И СУБСИДИИ ПО ОПЛАТЕ ЖИЛЬЯ И КОММУНАЛЬНЫХ УСЛУГ

ЯНВАРЬ – МАРТ 2023 ГОДА

Число семей, получавших субсидии на оплату жилого помещения и коммунальных услуг

1 382

человек

Средний размер начисленных субсидий

6 119

рублей

Численность граждан, пользующихся социальной поддержкой

137,3

тыс. чел.

Среднемесячный размер социальной поддержки на одного пользователя

372,6

рублей

90,1% ▼

К январю – декабрю

106,6% ▲

К январю – декабрю


100,0%

К январю – декабрю

145,1% ▲

К январю – декабрю





РАБОТА ОРГАНИЗАЦИЙ, ОКАЗЫВАЮЩИХ УСЛУГИ В СФЕРЕ ЖКХ, В УСЛОВИЯХ РЕФОРМЫ

ЯНВАРЬ – МАРТ 2023 ГОДА

Общая сумма доходов исполнителей коммунальных услуг с учетом финансирования из бюджетов всех уровней

11,7

млн руб.

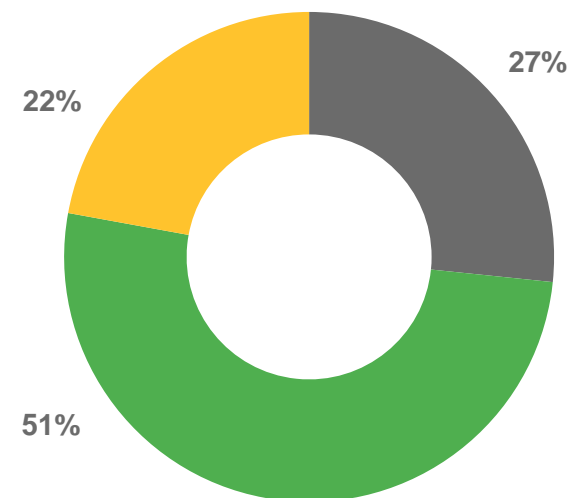


- От оказания коммунальных услуг
- За содержание жилого помещения

Начислено (предъявлено) населению платежей за жилое помещение, капремонт и коммунальные услуги

24,4

млн руб.



- Плата за жилое помещение
- Капремонт
- Плата за коммунальные услуги в жилых помещениях





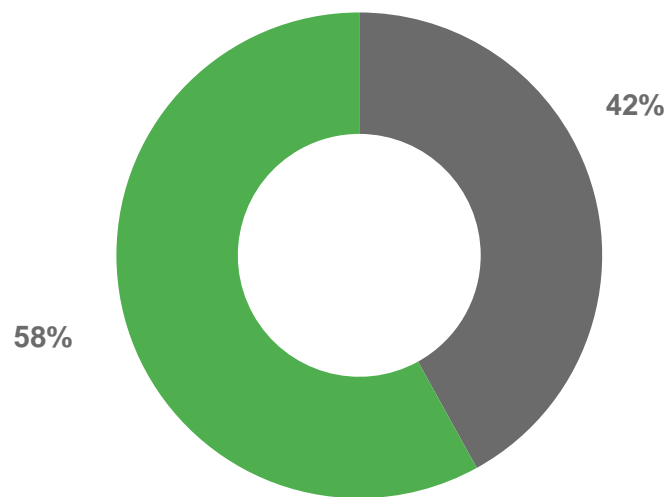
РАБОТА ОРГАНИЗАЦИЙ, ОКАЗЫВАЮЩИХ УСЛУГИ В СФЕРЕ ЖКХ, В УСЛОВИЯХ РЕФОРМЫ

ЯНВАРЬ – МАРТ 2023 ГОДА

Общая сумма расходов исполнителей коммунальных услуг

11,7

млн руб.

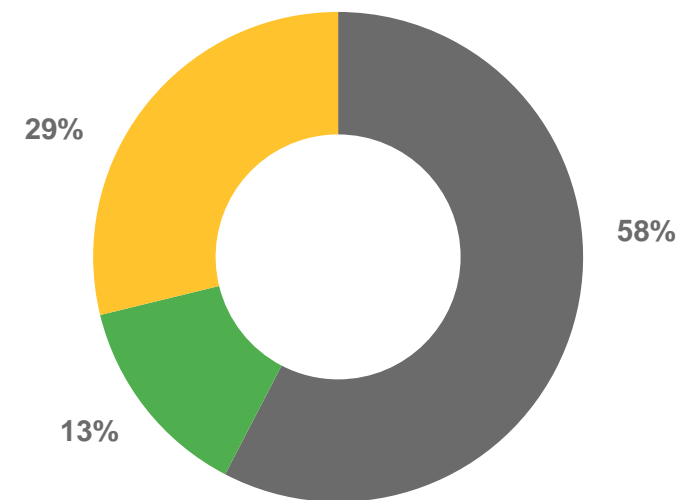


- Затраты на приобретение коммунальных ресурсов
- Затраты на использование и содержание жилого помещения

Фактически оплачено населением платежей за жилое помещение, капремонт и коммунальные услуги

17,7

млн руб.



- Плата за жилое помещение
- Капремонт
- Плата за коммунальные услуги в жилых помещениях

